

Crashkurs „Start in die (digitale) Uni“



Das SCC - Steinbuch Centre for Computing

Das Informationstechnologie-Zentrum des KIT

Allgemeine Dienste

- **Verwaltung & Aktivierung eures KIT-Accounts**
 - Ermöglicht Zugang zum Campus-Management, ILIAS, etc.
 - Ist die Grundlage des (Online-)Studierens am KIT
- **Verwaltung eurer KIT-Mail**
 - Eure Studierenden-E-Mail wird mit dem KIT-Account bereitgestellt
 - Weiterleitung an private E-Mail kann eingerichtet werden
- **Software & Lizenzen mit Ermäßigung / kostenlos**
 - Als Studierende erhaltet ihr u. a. das Office 365 Paket von Windows (Excel, PowerPoint, Word, etc.) für ca. 4 € jährlich
 - Zugänge zu dieser und weiteren Lizenzen über den SCC Software Shop (Reinschauen lohnt sich!)

Allgemeine Dienste

- Drucken, Laminieren & Scannen
 - Das SCC stellt Geräte für diese Tätigkeiten vor Ort zur Verfügung
- Rechner-Poolräume
 - Sollte einmal kein privater Rechner zur Verfügung stehen, könnt ihr die Rechner in den Poolräumen des SCC nutzen (Einfach „SCC Kit PC Räume“ googeln)
- Andere Dienste können unter: „scc.kit.edu/dienste“ eingesehen werden!

- Besucht die Erstsemesterseite des SCC, dort findet sich eine Zusammenfassung der wichtigsten Schritte (besonders für das Online-Studium)



<http://www.scc.kit.edu/dienste/erstsemester.php>



Microsoft Team

- Ermöglicht Strukturierung einer Lehrveranstaltung.
- Hier kommt es zur Kommunikation zwischen Lehrenden und Lernenden über direkte Nachrichten, Kurse, Untergruppen, etc.
- Veranstaltungen können hier gestreamt werden (Lehrende können sich zwischen Zoom und MS-Teams entscheiden)
- Lehrende können euch hier Lernmaterialien & Arbeitsaufträge zukommen lassen (Eher selten der Fall)
- Euren Zugang erhaltet ihr über:
<http://www.scc.kit.edu/dienste/ms-teams.php>



Zoom

- Ermöglicht Streaming von Lehrveranstaltungen sowie Video-Konferenzen
- Lehrende stellen euch (meist über **ILIAS** oder MS-Teams) einen Beitrittslink / Code & Passwort für einen Raum zur Verfügung, über welchen dann die Veranstaltung gestreamt wird
- Hierfür benötigt ihr keine besondere Lizenz, sondern müsst einfach Zoom herunterladen und installieren
- Kamera & Mikrofon sind für manche Veranstaltungen hilfreich oder sogar Pflicht

ILIAS

ILIAS

Integriertes Lern-, Informations- und Arbeitskooperations-System

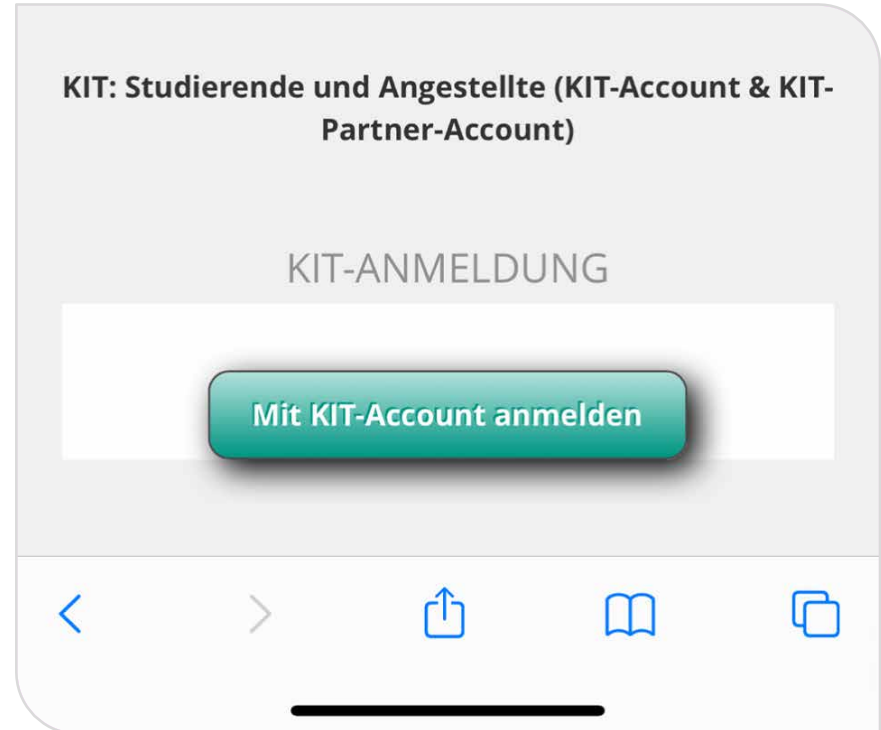
ILIAS

- Was ist ILIAS?
 - **ILIAS** ist eine freie Software zum Betreiben einer Lernplattform
 - Hier können sowohl internetbasierte Lehr- und Lernmaterialien (für E-Learning) erstellt und verfügbar gemacht werden
 - als auch Kommunikation und Kooperation unter Lehrenden und Lernenden, Prüfungen und Evaluation sowie didaktische Strukturen für komplette Kurse verwirklicht werden.
- Wie erreiche ich ILIAS? (Oder: Googeln „KIT Ilias“)
<https://ilias.studium.kit.edu>

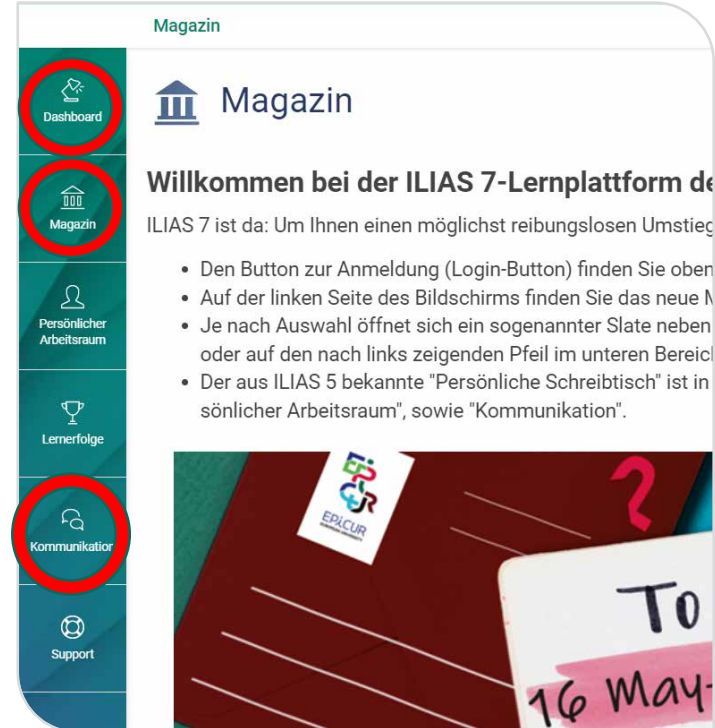


Die Anmeldung

- Klickt man auf „Anmelden“ so gelangt man zu dieser Seite
- Hier wählt man „Mit KIT-Account anmelden“ aus
- Anmeldeinformationen:
 - Benutzername: uxxxx (u-Kürzel)
 - Selbstgewähltes Passwort



- Nach erfolgreicher Anmeldung gelangt man auf die “Startseite“
- Hier hat man eine Übersicht über seine Gruppen
- Ebenso lassen sich von hier unterschiedliche Bereiche auswählen
- Auch hat man hier Zugriff auf seine Mails (Tipp: E-Mail Umleitung sinnig)



Magazin

Magazin

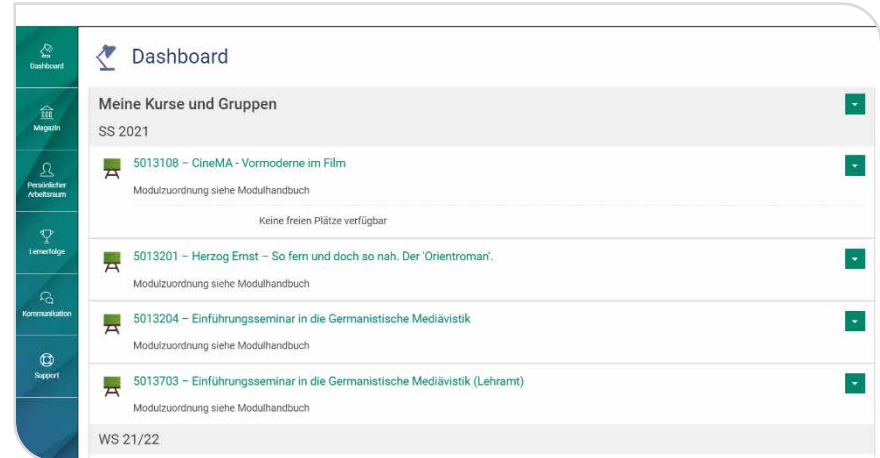
Willkommen bei der ILIAS 7-Lernplattform de
ILIAS 7 ist da: Um Ihnen einen möglichst reibungslosen Umstieg

- Den Button zur Anmeldung (Login-Button) finden Sie oben
- Auf der linken Seite des Bildschirms finden Sie das neue M
- Je nach Auswahl öffnet sich ein sogenannter Slate neben
- oder auf den nach links zeigenden Pfeil im unteren Bereich
- Der aus ILIAS 5 bekannte "Persönliche Schreibtisch" ist in
- sönlicher Arbeitsraum", sowie "Kommunikation".

EDUCUR
To
16 May

ILIAS

- Klickt man auf „**Dashboard**“, so erscheint die Übersicht aller Kurse, denen man beigetreten ist
 - Geordnet nach Semester
 - Ermöglicht Verwaltung und einfachen Zugriff
- Im „Magazin“ kann man Kurse finden und ihnen beitreten



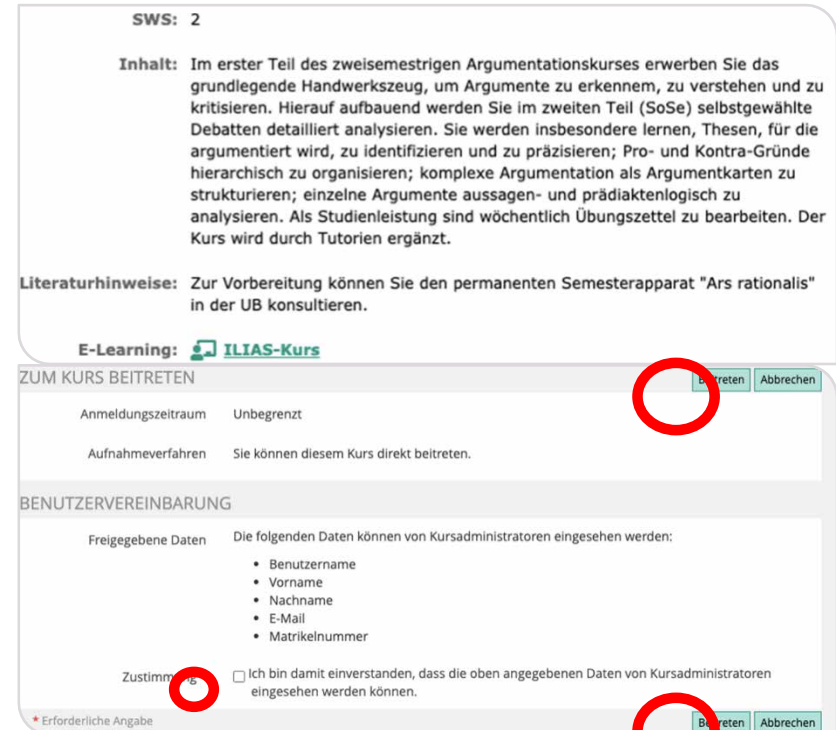
The screenshot shows the ILIAS Dashboard interface. On the left is a vertical navigation menu with icons and labels: 'Dashboard', 'Magazin', 'Persönlicher Arbeitsraum', 'Lernfortschritt', 'Kommunikation', and 'Support'. The main content area is titled 'Dashboard' and contains a section 'Meine Kurse und Gruppen' with a dropdown arrow. Below this, it shows 'SS 2021' and a list of courses:

- 5013108 – CineMA - Vormoderne im Film
Modulzuordnung siehe Modulhandbuch
Keine freien Plätze verfügbar
- 5013201 – Herzog Ernst – So fern und doch so nah. Der 'Orientroman'.
- 5013204 – Einführungsseminar in die Germanistische Mediävistik
- 5013703 – Einführungsseminar in die Germanistische Mediävistik (Lehramt)

At the bottom of the list, it shows 'WS 21/22'.

Wie finde und trete ich Kursen in ILIAS bei?

- Der einfachste Weg ist es, direkt über das Vorlesungsverzeichnis (aka <https://campus.studium.kit.edu>) gehen.
- Wählt ihr hier ein Seminar/eine Vorlesung/einen Kurs aus, dann gelangt ihr auf rechtsstehende Ansicht
- Über den Button „Beitreten“ gelangt ihr direkt in den Kurs




The screenshot shows the ILIAS course page for a 2 SWS course. The 'Inhalt' section describes the course content. The 'Literaturhinweise' section mentions 'Ars rationalis'. The 'E-Learning' section includes a link to 'ILIAS-Kurs'. The 'ZUM KURS BEITRETEN' section has a 'Beitreten' button circled in red. The 'BENUTZERVEREINBARUNG' section lists the data that can be viewed by course administrators, with a 'Zustimmen' checkbox also circled in red. The 'Abbrechen' button is circled in red at the bottom right.

SWS: 2

Inhalt: Im erster Teil des zweisemestrigen Argumentationskurses erwerben Sie das grundlegende Handwerkszeug, um Argumente zu erkennen, zu verstehen und zu kritisieren. Hierauf aufbauend werden Sie im zweiten Teil (SoSe) selbstgewählte Debatten detailliert analysieren. Sie werden insbesondere lernen, Thesen, für die argumentiert wird, zu identifizieren und zu präzisieren; Pro- und Kontra-Gründe hierarchisch zu organisieren; komplexe Argumentation als Argumentkarten zu strukturieren; einzelne Argumente aussagen- und prädiaktenlogisch zu analysieren. Als Studienleistung sind wöchentlich Übungszettel zu bearbeiten. Der Kurs wird durch Tutorien ergänzt.

Literaturhinweise: Zur Vorbereitung können Sie den permanenten Semesterapparat "Ars rationalis" in der UB konsultieren.

E-Learning:  [ILIAS-Kurs](#)

ZUM KURS BEITRETEN Beitreten Abbrechen

Anmeldungszeitraum: Unbegrenzt

Aufnahmeverfahren: Sie können diesem Kurs direkt beitreten.

BENUTZERVEREINBARUNG

Freigegebene Daten: Die folgenden Daten können von Kursadministratoren eingesehen werden:

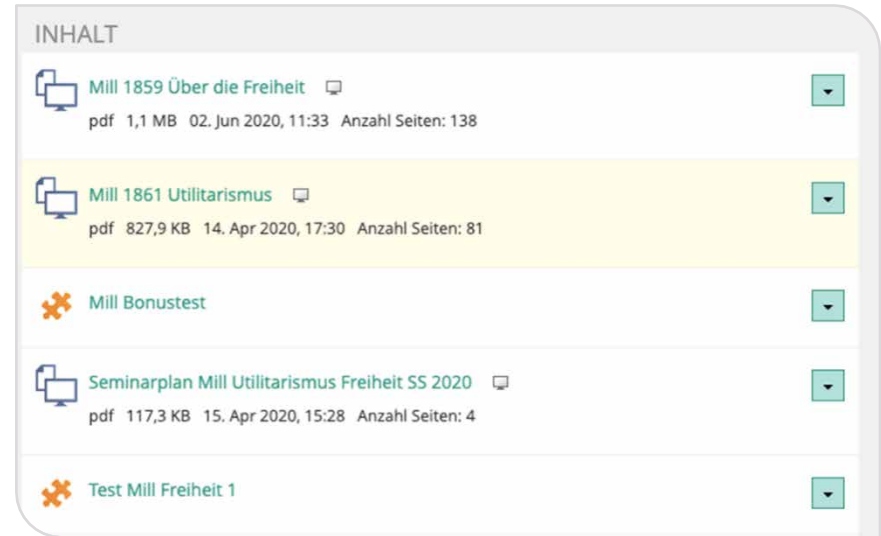
- Benutzername
- Vorname
- Nachname
- E-Mail
- Matrikelnummer

Zustimmen Ich bin damit einverstanden, dass die oben angegebenen Daten von Kursadministratoren eingesehen werden können.














* Erforderliche Angabe Beitreten Abbrechen

Wie sieht so ein Kurs aus?

- Im Kurs werden euch unterschiedliche Inhalte bereitgestellt
 - Texte
 - Präsentationen
 - Umfragen
 - Tests
 - Vorlesungsfolien
 - Übungen (& Lösungen)



INHALT

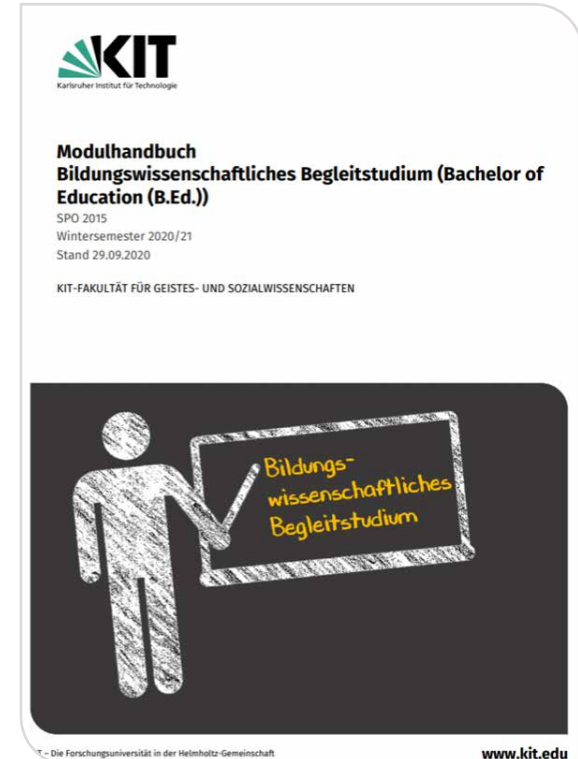
-  Mill 1859 Über die Freiheit  
pdf 1,1 MB 02. Jun 2020, 11:33 Anzahl Seiten: 138
-  Mill 1861 Utilitarismus  
pdf 827,9 KB 14. Apr 2020, 17:30 Anzahl Seiten: 81
-  Mill Bonustest 
-  Seminarplan Mill Utilitarismus Freiheit SS 2020  
pdf 117,3 KB 15. Apr 2020, 15:28 Anzahl Seiten: 4
-  Test Mill Freiheit 1 

Stundenplan					
Wintersemester 2017/2018			Wöchentlicher Termin 14-tgl. Termin Einmaliger Termin		
Zeit	Montag	Dienstag	Mittwoch	Donnerstag	Freitag
08:00			Bräse: 5101 – Organische Chemie II (V) 30.41 Rudolf-Crieger-Hörsaal (HS4)	Matthiesen et al.: 2145195 – Übungen zu Maschinenkonstruktionslehre I (CIW/VT/MIT/IP-M) (U) 10.21 Gottlieb-Daimler-Hörsaal 26.10. - 08.02. 08:00 - 09:30	
09:45		Bräse: 5101 – Organische Chemie II (V) 30.41 Rudolf-Crieger-Hörsaal (HS4) 09:45 - 11:15	Schuster et al.: 5206 – Physikalische Chemie I (V), CHEMBIO 30.41 Rudolf-Crieger-Hörsaal (HS4) 09:45 - 11:15		Schuster et al.: 5206 – Physikalische Chemie I (V), CHEMBIO 30.41 Rudolf-Crieger-Hörsaal (HS4) 09:45 - 11:15
11:30					
14:00					
15:45		Kappes et al.: 5208 – Tutorien zur Vorlesung Physikalische Chemie I (ZU), CHEMBIO 30.41 Chemie-Hörsaal Nr. 2 (HS2) 15:45 - 17:15		Manaskóu: 23223 – Elektrotechnik I für Wirtschaftsingenieure (V), ETIT 10.21 Gottlieb-Daimler-Hörsaal 15:45 - 17:15	

Wie erstelle ich meinen Stundenplan?

Wie erstelle ich meinen Stundenplan?

- Welche Veranstaltungen muss ich belegen?
 - **Modulhandbücher** auf den jeweiligen Fakultätsseiten
 - **Modulhandbuch** des BBS auf der ZLB-Seite



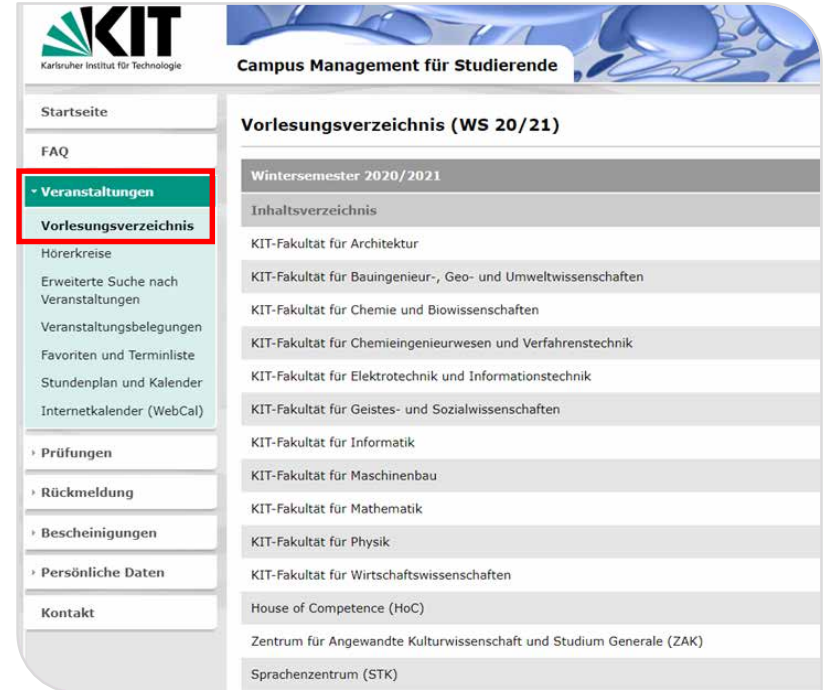
Wie erstelle ich meinen Stundenplan?

- Auf welchem Portal erstelle ich den Stundenplan?
- KIT CMS
(<https://campus.studium.kit.edu>)
 - KIT Account erforderlich
- Wie finde ich Veranstaltungen?
 - Suchfunktion



Wie erstelle ich meinen Stundenplan?

- Auf welchem Portal erstelle ich den Stundenplan?
 - KIT CMS
 - KIT Account erforderlich
- Wie finde ich Veranstaltungen?
 - Suchfunktion
 - Vorlesungsverzeichnis



KIT
Karlsruher Institut für Technologie

Campus Management für Studierende

Startseite

FAQ

Veranstaltungen

Vorlesungsverzeichnis

Hörerkreise

Erweiterte Suche nach Veranstaltungen

Veranstaltungsbelegungen

Favoriten und Terminliste

Stundenplan und Kalender

Internetkalender (WebCal)

Prüfungen

Rückmeldung

Bescheinigungen

Persönliche Daten

Kontakt

Vorlesungsverzeichnis (WS 20/21)

Wintersemester 2020/2021

Inhaltsverzeichnis

KIT-Fakultät für Architektur

KIT-Fakultät für Bauingenieur-, Geo- und Umweltwissenschaften

KIT-Fakultät für Chemie und Biowissenschaften

KIT-Fakultät für Chemieingenieurwesen und Verfahrenstechnik

KIT-Fakultät für Elektrotechnik und Informationstechnik

KIT-Fakultät für Geistes- und Sozialwissenschaften

KIT-Fakultät für Informatik

KIT-Fakultät für Maschinenbau

KIT-Fakultät für Mathematik

KIT-Fakultät für Physik

KIT-Fakultät für Wirtschaftswissenschaften

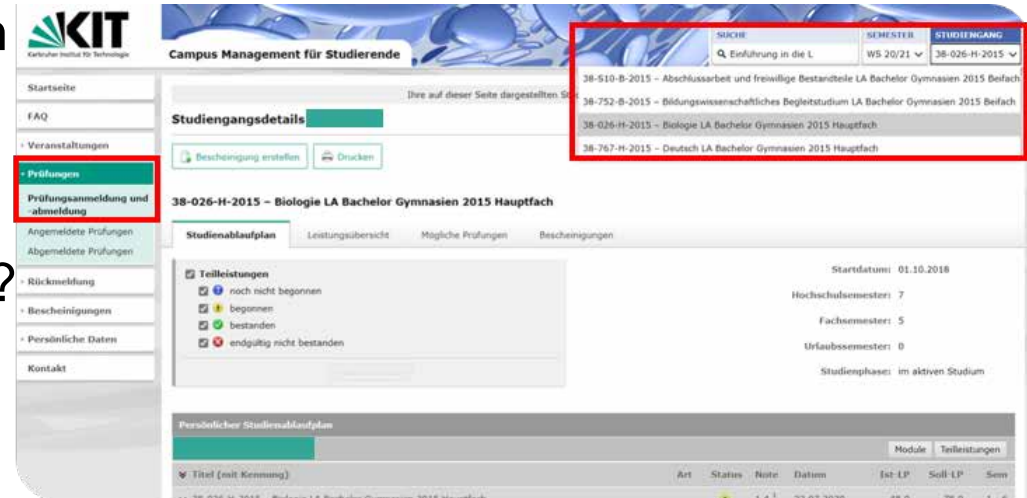
House of Competence (HoC)

Zentrum für Angewandte Kulturwissenschaft und Studium Generale (ZAK)

Sprachenzentrum (STK)

Wie erstelle ich meinen Stundenplan?

- Auf welchem Portal erstelle ich den Stundenplan?
 - KIT CMS
 - KIT Account erforderlich
- Wie finde ich Veranstaltungen?
 - Suchfunktion
 - Vorlesungsverzeichnis
 - Studienablaufplan
 - Dazu muss der jeweilige Studiengang ausgewählt werden



The screenshot shows the 'Campus Management für Studierende' interface. A search bar at the top right contains 'Einführung in die L'. Below it, a table lists search results for the semester 'WS 20/21' and the program '38-026-H-2015'. The results are:

Suche	Semester	Studiengang
38-510-B-2015	WS 20/21	38-026-H-2015
38-752-B-2015		
38-026-H-2015		
38-767-H-2015		

The main content area shows details for '38-026-H-2015 - Biologie LA Bachelor Gymnasien 2015 Hauptfach'. It includes a 'Studienablaufplan' section with a table of course statuses:

Teilleistungen	Status
noch nicht begonnen	noch nicht begonnen
begonnen	begonnen
bestanden	bestanden
endgültig nicht bestanden	endgültig nicht bestanden

Below this is a 'Persönlicher Studienablaufplan' table with columns for 'Titel (mit Kennung)', 'Art', 'Status', 'Note', 'Datum', 'Ist-LP', 'Soll-LP', and 'Sem'. The first row shows a course with a status of 'bestanden' and a note of '1,4'.

Wie erstelle ich meinen Stundenplan?

- Wie füge ich Veranstaltungen zum Stundenplan hinzu?
 - Veranstaltung auswählen und zu Favoriten hinzufügen



Campus Management für Studierende

Suche: Literatur SEMESTER: WS 20/21 STUDIENGANG: 38-767-H-2015

Veranstaltung: 5013107 – Einführung in die Literatur des Mittelalters (ELMA) (WS 20/21)

Zu Favoriten hinzufügen | iCal-Export | Drucken

Veranstaltungsdetails

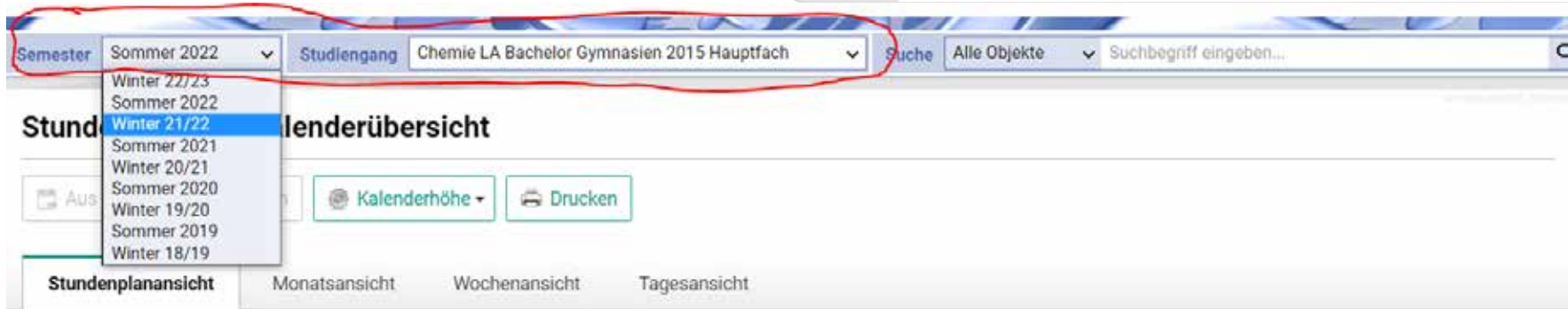
Veranstaltungsnr.: 5013107
 Titel: Einführung in die Literatur des Mittelalters (ELMA)
 Veranstaltungsform: **Vorlesung (V)**
 Veranstaltungsform: **Präsenz**
 Semester: Wintersemester 2020/2021
 Sprache: Deutsch
 SWS: 2

Organisatorisches: Hörsale 101/201 in Geb. 30.45 ab WS 19/20 gesperrt. Anderen Hörsaal mit ca. 80 Pl. suchen. Auch Geb 10.50, 602 ist mit 48 Pl. zu klein! Evtl. Tausch bei Stundenplanbesprechung!

E-Learning: [ILIAS-Kurs](#)

Link zu dieser Seite: <https://campus.studium.kit.edu/ev/NetfHOQZQWW7fPM8ret9g/>

[E-Mail](#) [WhatsApp](#) [Facebook](#) [Twitter](#)



Semester: Sommer 2022 Studiensgang: Chemie LA Bachelor Gymnasien 2015 Hauptfach Suche: Alle Objekte Suchbegriff eingeben...

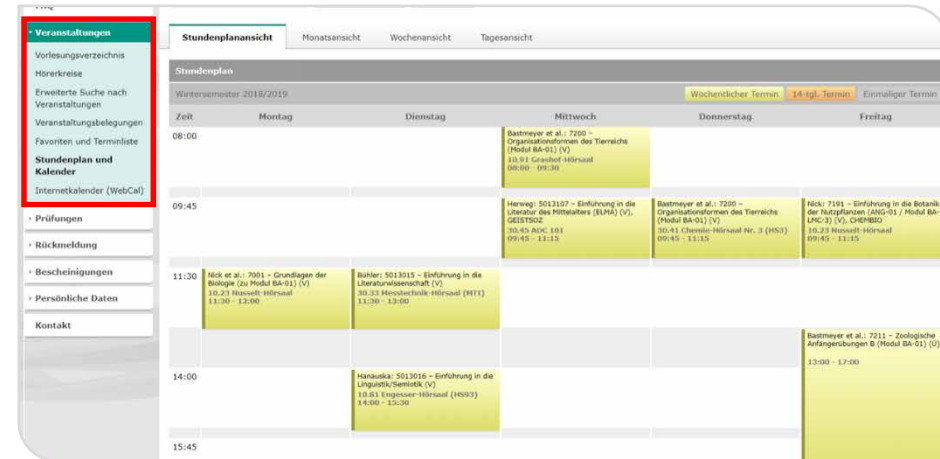
Stund... lendarübersicht

Kalenderhöhe Drucken

Stundenplanansicht Monatsansicht Wochenansicht Tagesansicht

Wie erstelle ich meinen Stundenplan?


- Wie kann ich den Stundenplan überprüfen/checken?
 - Etwaige Überschneidungen der einzelnen Fächer werden hier sichtbar



The screenshot shows a web interface for course planning. On the left is a sidebar menu with a red box around the 'Veranstaltungen' (Events) section, which includes options like 'Vorlesungsverzeichnis', 'Hörerkreise', and 'Stundenplan und Kalender'. The main area displays a 'Stundenplanansicht' (Timetable view) for the 'Wintersemester 2018/2019'. It features a grid with columns for days of the week (Montag to Freitag) and rows for time slots (08:00, 09:45, 11:30, 14:00, 15:45). Courses are listed in yellow cells, such as 'Bastmeyer et al.: 7200 - Organisationsformen des Tierreichs' on Wednesday 08:00 and 'Hick et al.: 7001 - Grundlagen der Biologie' on Monday 11:30.

Wichtige Informationsquellen

- FAQs auf ZLB-Website: <https://www.hoc.kit.edu/zlb/856.php>
- Website SLE
- Erstibroschüre
- Modulhandbücher
- SPO
- ...



Studieren in Corona-Zeiten



Studieren in Corona-Zeiten

- **Arbeitsatmosphäre schaffen**
 - Arbeitsplatz einrichten, sich ordentlich kleiden,...
- **Technische Ausstattung**
 - Laptop/Tablet, funktionierende Internetverbindung
- **festen Alltag schaffen**
 - Pausen und Hobbys einplanen, **früh aufstehen**
- **Connection zu anderen halten**
 - Videokonferenzen, evtl. Treffen in Kleingruppen
- **Informationsquellen verfolgen**
 - Ilias, E-Mails, **WhatsApp Gruppen**,...
- **Selbstdisziplin**
 - Vorlesungen zeitnah hören, Übungsblätter machen,...



Quelle: <https://www.123doodle.com/bestanden1/742586/bg1.png>



Quelle: <https://media.istockphoto.com/vectors/simple-computer-desk-vector-id119808761>



Quelle: <https://www.studienstrategie.de/wp-content/uploads/2013/08/To-Do-Liste-FNC3%BCr-perfektes-Zeitmanagement.png>